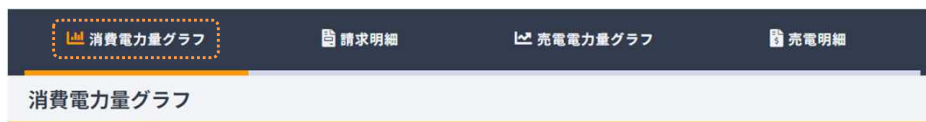


マイページ活用術！（電気供給編）

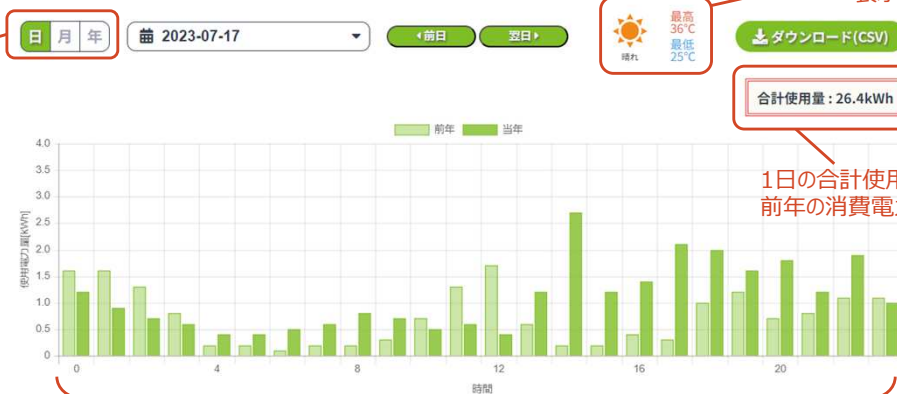
マイページでは、電気のご利用状況、毎月・過去の請求明細を確認できます。省エネのヒントが見つかるマイページを是非ご活用ください。

消費電力量グラフ

このグラフは、日々の電力使用状況を時間帯別・日別・月別に分かりやすく確認することができます。前年度との比較や、どの時間で電力が増減しているか一目で分かります。さらには、電気の使用に大きく関わる天気や気温を遡って確認することができます。



日別・月別・年別に
グラフを選択します



その日の天気と最高・最低気温を
表示します

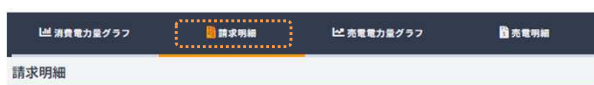
合計使用量: 26.4kWh

1日の合計使用量を表示します
前年の消費電力実績から使用予測も可能です

電力が多く使われている時間帯を1時間ごとにグラフで確認できます

請求明細

最新月の請求額その他、ご契約開始からの請求情報をご覧いただけます。



対象月を選択します

対象月: 2023-07

とよたSDGsプランB
2023/06/23 ~ 2023/07/25

合計 16,081 円

契約名義	株	契約プラン名称	とよたSDGsプランB
お客様番号		契約容量	50A
供給地点特定番号		対象月	2023/06/23 ~ 2023/07/25

明細の印刷やPDF保存が可能です

項目	単価	使用量	金額
基本料金	-	-	1,415.00円
電力料金1	21.33円/kWh	120kWh	2,559.60円
電力料金2	25.80円/kWh	180kWh	4,644.00円
電力料金3	28.38円/kWh	254kWh	7,208.52円
燃料調整額	-0.94円/kWh	554kWh	-520.76円
西エネ調整金	1.40円/kWh	554kWh	775円
合計	-	-	16,081円
消費税相当額 (10%)	-	-	1,461円
去年の使用量と電気料金	-	649kWh	21,354円

政府の支援で、554kWh×7円(税込)が割引されています。

昨年の使用実績との比較が簡単にできます

マイページ活用術！（卒FIT編）

マイページでは、売電電力量や毎月・過去の売電明細を確認できます。
省エネのヒントが見つかるマイページを是非ご活用ください。

売電量電力データ

このグラフは、太陽光発電の売電電力量(※1)を時間帯別・日別・月別に分かりやすく確認することができます。
前年度との比較や、どの時間で発電量が増減しているか一目で分かります。
さらには、発電量に大きく関わる天気や気温を溯って確認することができます。
(※1 発電された電力量からご家庭の電力使用量を引いた電力量)



売電明細

最新月の請求額その他、ご契約開始からの請求情報をご覧いただけます。

消費電力量グラフ | 請求明細 | 売電電力量グラフ | **売電明細**

売電明細

対象月 2023-05

おいでん再エネ買取プラン
2023/04/13 ~ 2023/05/14

合計 **890円**

契約名義 様 契約プラン名称 おいでん再エネ買取プラン

お客様番号 契約容量 5.00kW

受電地点特定番号 対象月 2023/04/13 ~ 2023/05/14

明細の印刷やPDF保存が可能です

明細を印刷する

項目	単価	売電量	金額
売電金額	10.00円/kWh	89kWh	890円

マイページを活用した省エネのコツ

💡 消費電力を減らす

- ・グラフの数値もとに電力の使用時間帯を把握
- ・使用していない電化製品や照明のスイッチはこまめにオフ
- ・使用していない電化製品のプラグを抜き、待機電力をカット（消費電力の5%とも言われています）
- ・省エネモードがある家電製品は省エネモードを使用

💡 消費時間帯をずらす

- ・電化製品を同時に使用しない

💡 契約容量の見直し

- ・電力が集中する時間帯を把握し分散させることで、大きな電力を一度に使わないように工夫できる
- ・契約容量を下げることにより基本料金が下がり、節約につながります

